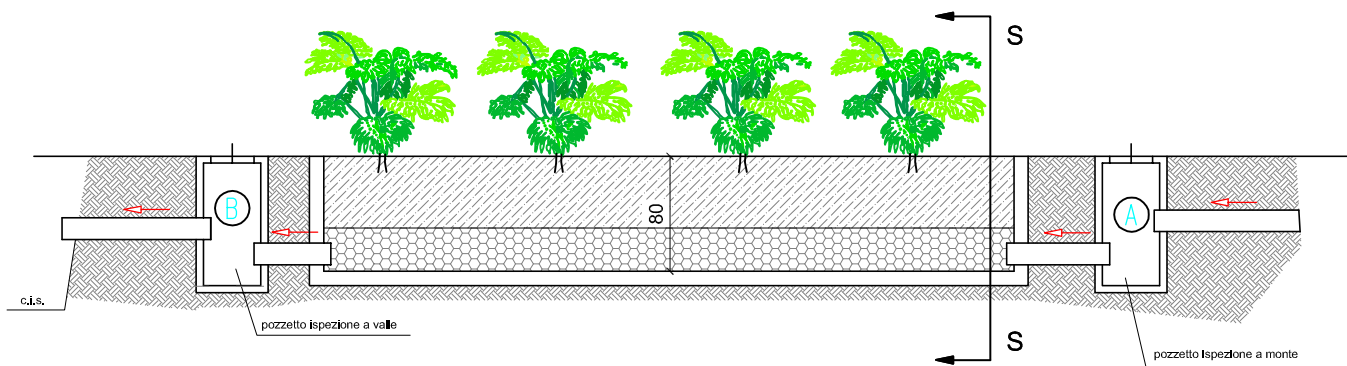
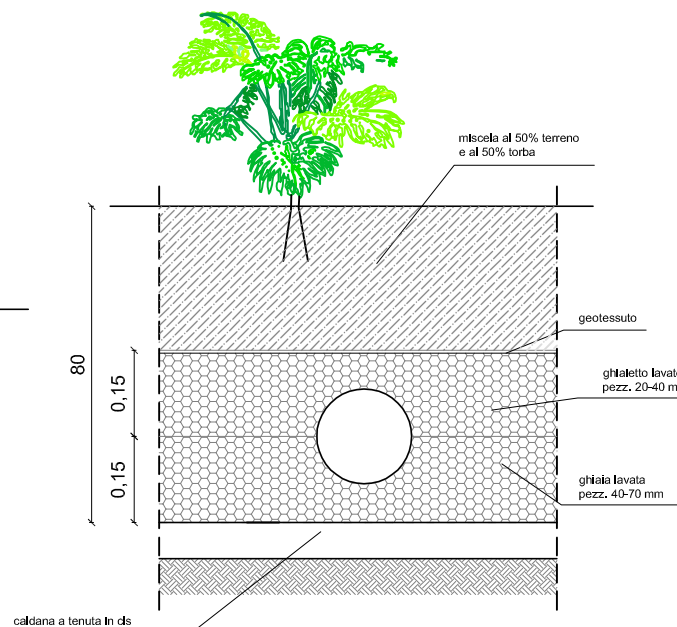


SEZIONE FITODEPURAZIONE SUB-SUPERFICIALE A FLUSSO ORIZZONTALE (LETTO ASSORBENTE)



SEZIONE LETTO S-S



LEGENDA RETI

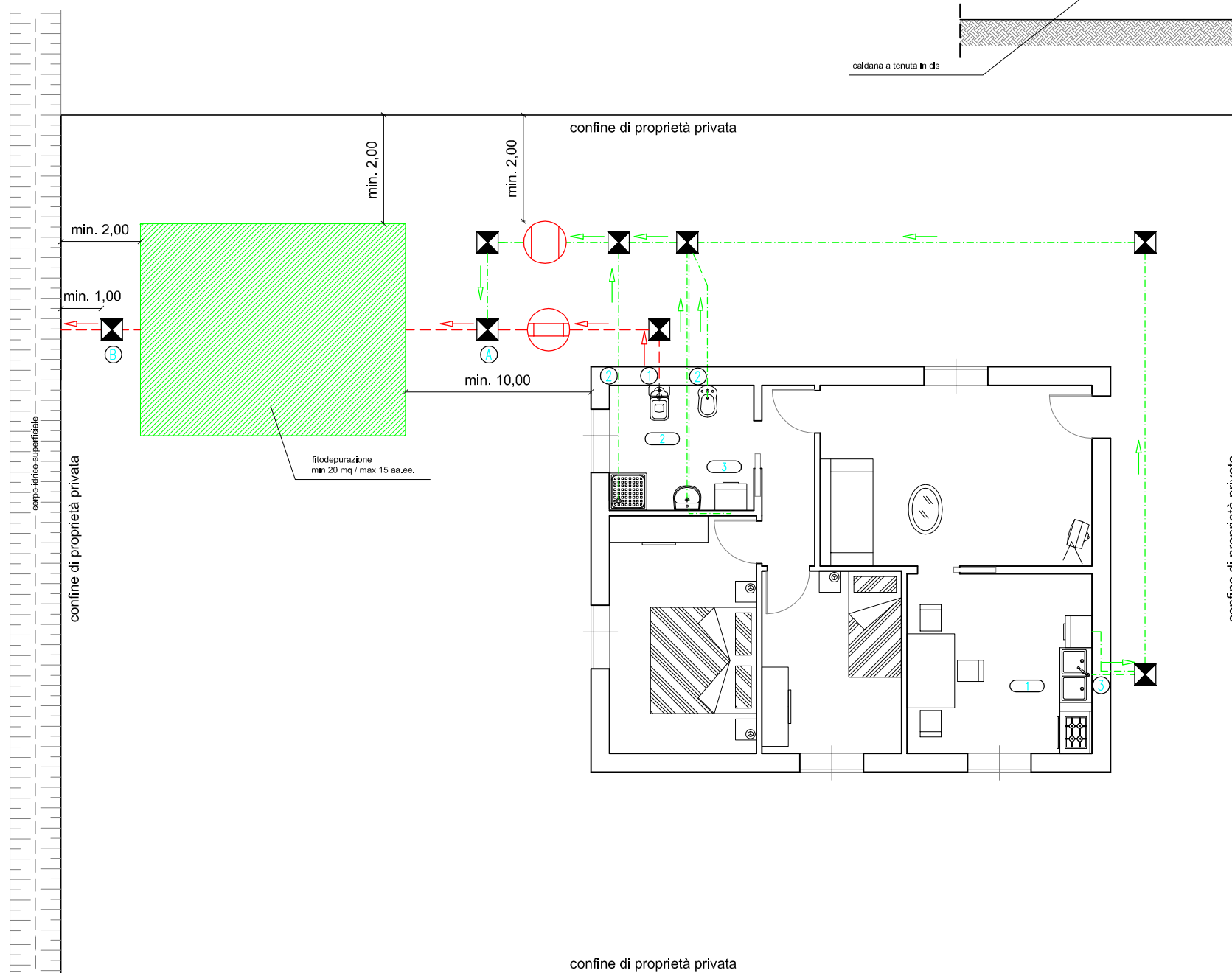
	TUBAZIONI ACQUE NERE
	TUBAZIONI ACQUE SAPONATE
	POZZETTO D'ISPEZIONE
	VASCA CONDENSAGRASSI
	VASCA IMHOFF
	FITODEPURAZIONE SUB-SUPERFICIALE A FLUSSO ORIZZONTALE (letto assorbente)
	POZZETTO D'ISPEZIONE A MONTE
	POZZETTO D'ISPEZIONE A VALLE

LEGENDA SCARICHI

	- scarico e/o colonna raccolta scarichi del W.C. e/o vaso alla turca
	- scarico e/o colonna raccolta scarichi delle sole acque saponate (docce, lavatrici, lavandini, bidè, etc)
	- scarico e/o colonna raccolta scarichi delle acque di scarico delle cucine (lavelli e lavastoviglie)

LEGENDA LOCALI

	- CUCINA
	- BAGNO
	- LAVANDERIA



CITTA' DI ERACLEA
Città Metropolitana di Venezia

REGOLAMENTO PER GLI SCARICHI DELLE ACQUE REFLUE DOMESTICHE E ASSIMILATE

SCHEMA DI RETE FOGNARIA o servizio di NUOVO edificio in presenza di corpo idrico superficiale (letto assorbente)