






<b>CITTA' DI ERACLEA</b>
Città Metropolitana di Venezia
<b>ELEZIONE DIRETTA DEL SINDACO E DEL CONSIGLIO COMUNALE</b>
20 - 21 settembre 2020

sezione elettorale	elettori iscritti	elettori votanti
--------------------	-------------------	------------------

n.	località	maschi	femmine	totale	maschi	femmine	totale	%
1	Capoluogo	666	692	1358	402	382	784	57,73%
2	Capoluogo	441	424	865	310	304	614	70,98%
3	Capoluogo	426	422	848	268	288	556	65,57%
4	Capoluogo	558	610	1168	417	433	850	72,77%
5	Torre di F.	288	326	614	191	200	391	63,68%
6	Torre di F.	462	412	874	264	235	499	57,09%
7	Brian	138	124	262	93	92	185	70,61%
8	Ponte C.do	432	466	898	327	319	646	71,94%
9	Ponte C.do	508	505	1013	371	357	728	71,87%
10	Ponte C.do	428	456	884	317	322	639	72,29%
11	Stretti	296	294	590	207	203	410	69,49%
12	Stretti	304	320	624	229	236	465	74,52%
13	Ca' Turcata	197	174	371	133	111	244	65,77%
	<b>Totale</b>	<b>5.144</b>	<b>5.225</b>	<b>10.369</b>	<b>3.529</b>	<b>3.482</b>	<b>7.011</b>	<b>67,62%</b>
					<b>68,60%</b>	<b>66,64%</b>		

1	2	3	4	5	
Babbo Gian Andrea	Babbo Annamaria	Zanchin Nadia	Causin Morena	Biondi Danilo	
					Totale voti validi
251	22	262	124	77	736
249	26	207	61	45	588
201	19	168	74	55	517
268	59	321	104	63	815
99	8	162	75	26	370
99	32	213	63	53	460
28	9	74	53	10	174
206	20	229	106	43	604
196	20	297	126	50	689
172	21	197	149	70	609
48	11	123	54	157	393
47	13	146	65	169	440
59	16	66	28	51	220
1923	276	2465	1082	869	6615
29,07%	4,17%	37,26%	16,36%	13,14%	100,00%

Schede e voti non validi
--------------------------

Schede bianche	Schede nulle	Voti nulli	Voti non assegn.	Totale	Verifica voti
22	26			48	784
19	7			26	614
20	19			39	556
15	20			35	850
12	9			21	391
23	16			39	499
5	6			11	185
17	25			42	646
23	15		1	39	728
11	19			30	639
8	9			17	410
11	14			25	465
17	7			24	244
203	192	0	1	396	7011
2,90%	2,74%	0,00%	0,01%	5,65%	