

ERACLEA MARE

MAGGIO-SETTEMBRE 2005

TOTALE GENERALE - Suddivisione per tipo di esercizio

ESERCIZIO	2004	2004	2005	2005	% +/-	% +/-	2004	2005	% '05	% '05
	arrivi	presenze	arrivi	presenze	arrivi	presenze	perm.media	perm.media	su tot. Alberghi	su tot. Pres.
alberghi ***	7.302	43.532	8.236	47.067	12,8	8,1	6,0	5,7	82,0	8,7
alberghi **/*	2.421	9.335	2.404	10.356	-0,7	10,9	3,9	4,3	18,0	1,9
TOT. ALBERGHI	9.723	52.867	10.640	57.423	9,4	8,6	5,4	5,4	100,0	10,7
su tot. extra-alb										
campeggi e villaggi tur.	24.884	248.567	26.249	263.284	5,5	5,9	10,0	10,0	54,7	48,8
alloggi privati	20.119	231.780	18.905	218.348	-6,0	-5,8	11,5	11,5	45,3	40,5
altri	-	-	-	-	-	-	-	-	0,0	0,0
TOT. EXTRA-ALBERG.	45.003	480.347	45.154	481.632	0,3	0,3	10,7	10,7	100,0	89,3
TOTALE GENERALE	54.726	533.214	55.794	539.055	2,0	1,1	9,7	9,7		100,0

TOTALE ITALIANI - Suddivisione per tipo di esercizio

ESERCIZIO	2004	2004	2005	2005	% +/-	% +/-	2004	2005	% '05	% '05
	arrivi	presenze	arrivi	presenze	arrivi	presenze	perm.media	perm.media	su tot. Italiani	su tot. Pres.
alberghi ***	4.276	25.688	5.033	27.913	17,7	8,7	6,0	5,5	10,4	5,2
alberghi **/*	1.822	6.728	1.522	7.083	-16,5	5,3	3,7	4,7	2,6	1,3
TOT. ALBERGHI	6.098	32.416	6.555	34.996	7,5	8,0	5,3	5,3	13,0	6,5
campeggi e villaggi tur.	6.909	78.799	8.202	86.729	18,7	10,1	11,4	10,6	32,2	16,1
alloggi privati	12.061	155.868	11.490	147.933	-4,7	-5,1	12,9	12,9	54,9	27,4
altri	-	-	-	-	-	-	-	-	0,0	0,0
TOT. EXTRA-ALBERG.	18.970	234.667	19.692	234.662	3,8	0,0	12,4	11,9	87,0	43,5
TOT. COMPLESS. ITALIANI	25.068	267.083	26.247	269.658	4,7	1,0	10,7	10,3	100,0	50,0

TOTALE STRANIERI - Suddivisione per tipo di esercizio

ESERCIZIO	2004	2004	2005	2005	% +/-	% +/-	2004	2005	% '05	% '05
	arrivi	presenze	arrivi	presenze	arrivi	presenze	perm.media	perm.media	su tot. Stranieri	su tot. Pres.
alberghi ***	3.026	17.844	3.203	19.154	5,8	7,3	5,9	6,0	7,1	3,6
alberghi **/*	599	2.607	882	3.273	47,2	25,5	4,4	3,7	1,2	0,6
TOT. ALBERGHI	3.625	20.451	4.085	22.427	12,7	9,7	5,6	5,5	8,3	4,2
campeggi e villaggi tur.	17.975	169.768	18.047	176.555	0,4	4,0	9,4	9,8	65,5	32,8
alloggi privati	8.058	75.912	7.415	70.415	-8,0	-7,2	9,4	9,5	26,1	13,1
altri	-	-	-	-	-	-	-	-	0,0	0,0
TOT. EXTRA-ALBERG.	26.033	245.680	25.462	246.970	-2,2	0,5	9,4	9,7	91,7	45,8
TOT. COMPLESS. STRANIERI	29.658	266.131	29.547	269.397	-0,4	1,2	9,0	9,1	100,0	50,0

ERACLEA MARE

MAGGIO-SETTEMBRE 2005

ERACLEA MARE

MAGGIO-SETTEMBRE 2005

ALBERGHIERO NAZIONALITA'	2004 arrivi	2004 presenze	2005 arrivi	2005 presenze	% +/- arrivi	% +/- presenze	2004 perm.media	2005 perm.media	% '05 su tot. stranieri	% '05 su tot. Pres.
A - Austria	1273	6559	1239	7473	-2,7	13,9	5,2	6,0	2,8	1,4
B - Belgio	58	602	186	929	220,7	54,3	10,4	5,0	0,3	0,2
HR - Croazia	5	29	3	7	-40,0	-75,9	5,8	2,3	0,0	0,0
DK - Danimarca	39	159	23	52	-41,0	-67,3	4,1	2,3	0,0	0,0
SF - Finlandia	61	379	3	3	-95,1	-99,2	6,2	1,0	0,0	0,0
F - Francia	76	349	180	842	136,8	141,3	4,6	4,7	0,3	0,2
D - Germania	1354	7969	1246	7278	-8,0	-8,7	5,9	5,8	2,7	1,4
GR - Grecia									0,0	0,0
EIR - Irlanda	7	17	7	37	0,0	117,6	2,4	5,3	0,0	0,0
IS - Islanda									0,0	0,0
L - Lussemburgo	6	72	9	42	50,0	-41,7	12,0	4,7	0,0	0,0
N - Norvegia	21	91	23	63	9,5	-30,8	4,3	2,7	0,0	0,0
NL - Paesi Bassi	35	155	34	140	-2,9	-9,7	4,4	4,1	0,1	0,0
PL - Polonia	14	56	216	359	1442,9	541,1	4,0	1,7	0,1	0,1
P - Portogallo	1	2	3	12	200,0	500,0	2,0	4,0	0,0	0,0
GB - Regno Unito	60	219	89	295	48,3	34,7	3,7	3,3	0,1	0,1
CZ - Repubblica Ceca	41	129	87	175	112,2	35,7	3,1	2,0	0,1	0,0
ROS - Russa Federazione	7	35	5	12	-28,6	-65,7	5,0	2,4	0,0	0,0
SK - Repubblica Slovacca	10	35	10	20	0,0	-42,9	3,5	2,0	0,0	0,0
SLO - Slovenia	10	18	17	27	70,0	50,0	1,8	1,6	0,0	0,0
E - Spagna	6	8	3	13	-50,0	62,5	1,3	4,3	0,0	0,0
S - Svezia	38	180	46	167	21,1	-7,2	4,7	3,6	0,1	0,0
CH - Svizzera e Liechtenstein	386	2632	454	3473	17,6	32,0	6,8	7,6	1,3	0,6
TR - Turchia	7	22			-100,0	-100,0	3,1		0,0	0,0
M - Malta									0,0	0,0
H - Ungheria	31	55	59	171	90,3	210,9	1,8	2,9	0,1	0,0
CY - Cipro									0,0	0,0
EUR - Altri Paesi Europei	39	528	104	632	166,7	19,7	13,5	6,1	0,2	0,1
CDN - Canada	3	3	16	32	433,3	966,7	1,0	2,0	0,0	0,0
USA - Stati Uniti d'America	20	40	9	16	-55,0	-60,0	2,0	1,8	0,0	0,0
MEX - Messico									0,0	0,0
YV - Venezuela									0,0	0,0
BR - Brasile									0,0	0,0
RA - Argentina	1	10	2	52	100,0	420,0	10,0	26,0	0,0	0,0
AAL - Altri Paesi America Latina			4	45				11,3	0,0	0,0
RC - Cina									0,0	0,0
J - Giappone									0,0	0,0
IND - India									0,0	0,0
KR - Corea del Sud									0,0	0,0
APA - Altri Paesi dell'Asia	7	10			-100,0	-100,0	1,4		0,0	0,0
IL - Israele									0,0	0,0
AMO - Altri Paesi Medio Oriente			2	2				1,0	0,0	0,0
ET - Egitto									0,0	0,0
PAM - Paesi Africa Mediterranea	1	66			-100,0	-100,0	66,0		0,0	0,0
ZA - Sud-Africa Rep.	4	16			-100,0	-100,0	4,0		0,0	0,0
APF - Africa Altri Paesi									0,0	0,0
AUS - Australia	2	4	2	2	0,0	-50,0	2,0	1,0	0,0	0,0
NZ - Nuova Zelanda									0,0	0,0
ALT - Altri Paesi	2	2	4	56	100,0	2700,0	1,0	14,0	0,0	0,0
TOT. STRANIERI	3.625	20.451	4.085	22.427	12,7	9,7	5,6	5,5	8,3	4,2

ALBERGHI-ERE

TOT. ITALIANI	6.098	32.416	6.555	34.996	7,5	8,0	5,3	5,3		6,5
TOT. COMPLESS. ALBERGHI	9.723	52.867	10.640	57.423	9,4	8,6	5,4	5,4		10,7

ERACLEA MARE

MAGGIO-SETTEMBRE 2005

EXTRALBERGHIERO NAZIONALITA'	2004 arrivi	2004 presenze	2005 arrivi	2005 presenze	% +/- arrivi	% +/- presenze	2004 perm.media	2005 perm.media	% '05 su tot. stranieri	% '05 su tot. Pres.
A - Austria	3538	28641	3163	29206	-10,6	2,0	8,1	0,1	10,8	5,4
B - Belgio	214	2260	184	1977	-14,0	-12,5	10,6	0,1	0,7	0,4
HR - Croazia-Serbia									0,0	0,0
DK - Danimarca	2062	18138	2272	21005	10,2	15,8	8,8	0,1	7,8	3,9
SF - Finlandia	16	31	9	40	-43,8	29,0	1,9	0,3	0,0	0,0
F - Francia	238	2086	215	1880	-9,7	-9,9	8,8	0,1	0,7	0,3
D - Germania	10440	102762	9449	94501	-9,5	-8,0	9,8	0,1	35,1	17,5
GR - Grecia									0,0	0,0
EIR - Irlanda	83	742	101	1057	21,7	42,5	8,9	0,1	0,4	0,2
IS - Islanda									0,0	0,0
L - Lussemburgo	3	24	7	7	133,3	-70,8	8,0	0,3	0,0	0,0
N - Norvegia	124	1370	211	2300	70,2	67,9	11,0	0,2	0,9	0,4
NL - Paesi Bassi	2425	29497	2287	28283	-5,7	-4,1	12,2	0,1	10,5	5,2
PL - Polonia	204	1701	307	2159	50,5	26,9	8,3	0,2	0,8	0,4
P - Portogallo	26	130			-100,0	-100,0	5,0	0,0	0,0	0,0
GB - Regno Unito	656	6847	865	8824	31,9	28,9	10,4	0,1	3,3	1,6
CZ - Repubblica Ceca	2812	22815	2911	23293	3,5	2,1	8,1	0,1	8,6	4,3
ROS - Russa Federazione	11	137	5	70	-54,5	-48,9	12,5	0,0	0,0	0,0
SK - Repubblica Slovacca	889	7656	853	7200	-4,0	-6,0	8,6	0,1	2,7	1,3
SLO - Slovenia	7	49	92	990	1214,3	1920,4	7,0	1,9	0,4	0,2
E - Spagna	15	85	15	66	0,0	-22,4	5,7	0,2	0,0	0,0
S - Svezia	79	601	63	390	-20,3	-35,1	7,6	0,1	0,1	0,1
CH - Svizzera e Liechtenstein	1283	13167	1493	15553	16,4	18,1	10,3	0,1	5,8	2,9
TR - Turchia	3	24			-100,0	-100,0	8,0	0,0	0,0	0,0
M - Malta									0,0	0,0
H - Ungheria	761	5668	758	6164	-0,4	8,8	7,4	0,1	2,3	1,1
CY - Cipro									0,0	0,0
EUR - Altri Paesi Europei	110	986	137	1448	24,5	46,9	9,0	0,1	0,5	0,3
CDN - Canada			9	39					0,0	0,0
USA - Stati Uniti d'America	6	54	32	255	433,3	372,2	9,0	0,6	0,1	0,0
MEX - Messico									0,0	0,0
YV - Venezuela									0,0	0,0
BR - Brasile	1	10			-100,0	-100,0	10,0	0,0	0,0	0,0
RA - Argentina									0,0	0,0
AAL - Altri Paesi America Latina			4	24					0,0	0,0
RC - Cina	7	65			-100,0	-100,0	9,3	0,0	0,0	0,0
J - Giappone									0,0	0,0
IND - India									0,0	0,0
KR - Corea del Sud									0,0	0,0
APA - Altri Paesi dell'Asia	1	34			-100,0	-100,0	34,0	0,0	0,0	0,0
IL - Israele									0,0	0,0
AMO - Altri Paesi Medio Oriente			10	116					0,0	0,0
ET - Egitto									0,0	0,0
PAM - Paesi Africa Mediterranea	6	56	2	98	-66,7	75,0	9,3	0,0	0,0	0,0
ZA - Sud-Africa Rep.	7	14			-100,0	-100,0	2,0	0,0	0,0	0,0
APF - Africa Altri Paesi	4	28			-100,0	-100,0	7,0	0,0	0,0	0,0
AUS - Australia	2	2	5	16	150,0	700,0	1,0	2,5	0,0	0,0
NZ - Nuova Zelanda									0,0	0,0
ALT - Altri Paesi			3	9					0,0	0,0
TOT. STRANIERI	26.033	245.680	25.462	246.970	-2,2	0,5	9,4	0,1	91,7	45,8

ITALBERGHERE

TOT. ITALIANI	18.970	234.667	19.692	234.662	3,8	0,0	12,4	11,9		43,5
TOT. COMPLESSIVO	45.003	480.347	45.154	481.632	0,3	0,3	10,7	10,7		89,3

ERACLEA MARE

MAGGIO-SETTEMBRE 2005

TOTALE GENERALE

TOTALE GENERALE NAZIONALITA'	2004 arrivi	2004 presenze	2005 arrivi	2005 presenze	% +/- arrivi	% +/- presenze	2004 perm.media	2005 perm.media	% '05 su tot. stranieri	% '05 su tot. Pres.
A - Austria	4.811	35.200	4.402	36.679	-8,5	4,2	7,3	8,3	13,6	6,8
B - Belgio	272	2.862	370	2.906	36,0	1,5	10,5	7,9	1,1	0,5
HR - Croazia-Serbia	5	29	3	7	-40,0	-75,9	5,8	2,3	0,0	0,0
DK - Danimarca	2.101	18.297	2.295	21.057	9,2	15,1	8,7	9,2	7,8	3,9
SF - Finlandia	77	410	12	43	-84,4	-89,5	5,3	3,6	0,0	0,0
F - Francia	314	2.435	395	2.722	25,8	11,8	7,8	6,9	1,0	0,5
D - Germania	11.794	110.731	10.695	101.779	-9,3	-8,1	9,4	9,5	37,8	18,9
GR - Grecia	-	-	-	-	-	-	-	-	0,0	0,0
EIR - Irlanda	90	759	108	1.094	20,0	44,1	8,4	10,1	0,4	0,2
IS - Islanda	-	-	-	-	-	-	-	-	0,0	0,0
L - Lussemburgo	9	96	16	49	77,8	-49,0	10,7	3,1	0,0	0,0
N - Norvegia	145	1.461	234	2.363	61,4	61,7	10,1	10,1	0,9	0,4
NL - Paesi Bassi	2.460	29.652	2.321	28.423	-5,7	-4,1	12,1	12,2	10,6	5,3
PL - Polonia	218	1.757	523	2.518	139,9	43,3	8,1	4,8	0,9	0,5
P - Portogallo	27	132	3	12	-88,9	-90,9	4,9	4,0	0,0	0,0
GB - Regno Unito	716	7.066	954	9.119	33,2	29,1	9,9	9,6	3,4	1,7
CZ - Repubblica Ceca	2.853	22.944	2.998	23.468	5,1	2,3	8,0	7,8	8,7	4,4
ROS - Russa Federazione	18	172	10	82	-44,4	-52,3	9,6	8,2	0,0	0,0
SK - Repubblica Slovacca	899	7.691	863	7.220	-4,0	-6,1	8,6	8,4	2,7	1,3
SLO - Slovenia	17	67	109	1.017	541,2	1417,9	3,9	9,3	0,4	0,2
E - Spagna	21	93	18	79	-14,3	-15,1	4,4	4,4	0,0	0,0
S - Svezia	117	781	109	557	-6,8	-28,7	6,7	5,1	0,2	0,1
CH - Svizzera e Liechtenstein	1.669	15.799	1.947	19.026	16,7	20,4	9,5	9,8	7,1	3,5
TR - Turchia	10	46	-	-	-100,0	-100,0	4,6	-	0,0	0,0
M - Malta	-	-	-	-	-	-	-	-	0,0	0,0
H - Ungheria	792	5.723	817	6.335	3,2	10,7	7,2	7,8	2,4	1,2
CY - Cipro	-	-	-	-	-	-	-	-	0,0	0,0
EUR - Altri Paesi Europei	149	1.514	241	2.080	61,7	37,4	10,2	8,6	0,8	0,4
CDN - Canada	3	3	25	71	733,3	2266,7	1,0	2,8	0,0	0,0
USA - Stati Uniti d'America	26	94	41	271	57,7	188,3	3,6	6,6	0,1	0,1
MEX - Messico	-	-	-	-	-	-	-	-	0,0	0,0
YV - Venezuela	-	-	-	-	-	-	-	-	0,0	0,0
BR - Brasile	1	10	-	-	-100,0	-100,0	10,0	-	0,0	0,0
RA - Argentina	1	10	2	52	100,0	420,0	10,0	26,0	0,0	0,0
AAL - Altri Paesi America Latina	-	-	8	69	-	-	-	8,6	0,0	0,0
RC - Cina	7	65	-	-	-100,0	-100,0	9,3	-	0,0	0,0
J - Giappone	-	-	-	-	-	-	-	-	0,0	0,0
IND - India	-	-	-	-	-	-	-	-	0,0	0,0
KR - Corea del Sud	-	-	-	-	-	-	-	-	0,0	0,0
APA - Altri Paesi dell'Asia	8	44	-	-	-100,0	-100,0	5,5	-	0,0	0,0
IL - Israele	-	-	-	-	-	-	-	-	0,0	0,0
AMO - Altri Paesi Medio Oriente	-	-	12	118	-	-	-	9,8	0,0	0,0
ET - Egitto	-	-	-	-	-	-	-	-	0,0	0,0
PAM - Paesi Africa Mediterranea	7	122	2	98	-71,4	-19,7	17,4	49,0	0,0	0,0
ZA - Sud-Africa Rep.	11	30	-	-	-100,0	-100,0	2,7	-	0,0	0,0
APF - Africa Altri Paesi	4	28	-	-	-100,0	-100,0	7,0	-	0,0	0,0
AUS - Australia	4	6	7	18	75,0	200,0	1,5	2,6	0,0	0,0
NZ - Nuova Zelanda	-	-	-	-	-	-	-	-	0,0	0,0
ALT - Altri Paesi	2	2	7	65	250,0	3150,0	1,0	9,3	0,0	0,0
TOT. STRANIERI	29.658	266.131	29.547	269.397	-0,4	1,2	9,0	9,1	100,0	50,0

MAGGIO-SETTEMBRE 2005

TOT. ITALIANI	25.068	267.083	26.247	269.658	4,7	1,0	10,7	10,3		50,0
TOT. COMPLESSIVO	54.726	533.214	55.794	539.055	2,0	1,1	9,7	9,7		100,0

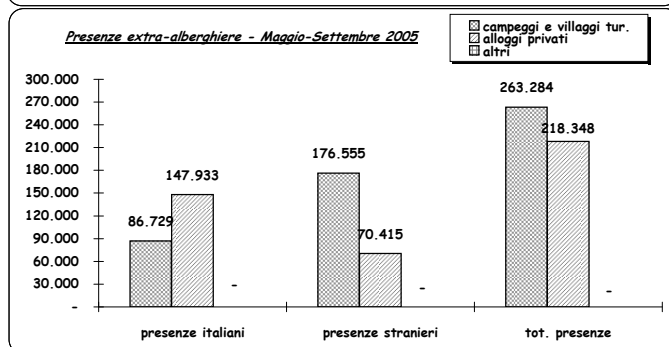
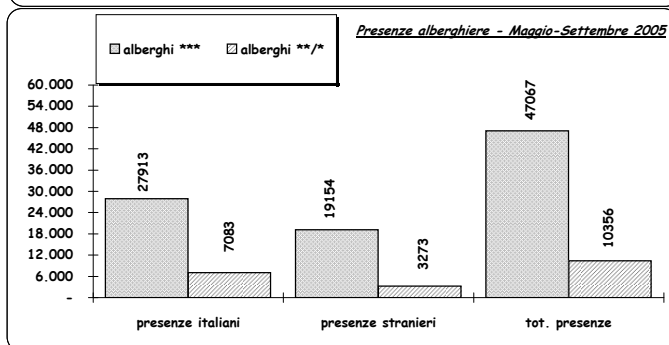
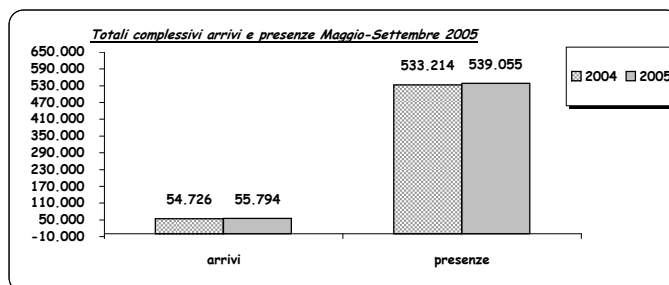
Anno	arrivi	presenze
2004	54.726	533.214
2005	55.794	539.055

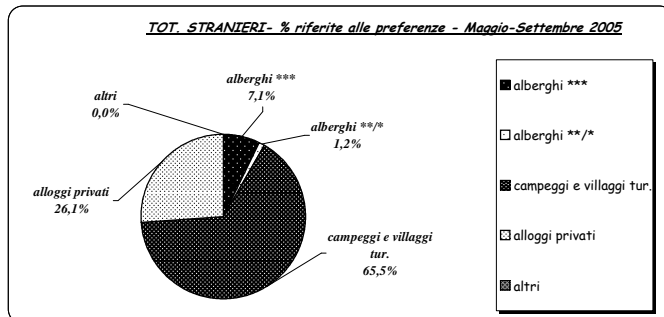
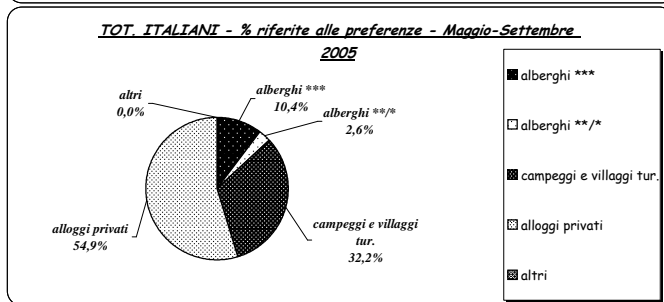
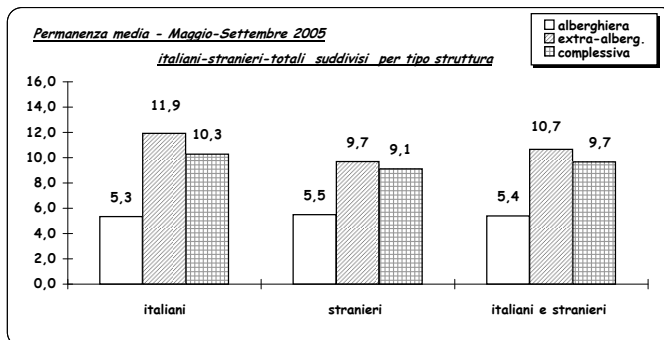
italiani	presenze italiani	% italiani
alberghi ***	27.913	10,4
alberghi **/*	7.083	2,6
campeggi e villaggi tur.	86.729	32,2
alloggi privati	147.933	54,9
altri	-	0,0

stranieri	presenze stranieri	% stranieri
alberghi ***	19.154	7,1
alberghi **/*	3.273	1,2
campeggi e villaggi tur.	176.555	65,5
alloggi privati	70.415	26,1
altri	-	0,0

	presenze italiani	presenze stranieri	tot. presenze
alberghi ***	27.913	19.154	47.067
alberghi **/*	7.083	3.273	10.356
campeggi e villaggi tur.	86.729	176.555	263.284
alloggi privati	147.933	70.415	218.348
altri	-	-	-

	italiani	stranieri	italiani e stranieri
alberghiera	5,3	5,5	5,4
extra-alberg.	11,9	9,7	10,7
complessiva	10,3	9,1	9,7





relaz

movimento turistico	2004	2005	% di variazione
arrivi	54.726	55.794	2,0
presenze	533.214	539.055	1,1

	2004	2005	2004	2005	2004	2005
permanenza media	alberghiera	alberghiera	extra-alberg.	extra-alberg.	complessiva	complessiva
italiani	5,3	5,3	12,4	11,9	10,7	10,3
stranieri	5,6	5,5	9,4	9,7	9,0	9,1
italiani e stranieri	5,4	5,4	10,7	10,7	9,7	9,7

tipologia	presenze italiani	% italiani	presenze stranieri	% stranieri	tot. presenze
alberghi ***	27.913	5,2	19.154	3,6	47.067
alberghi **/*	7.083	1,3	3.273	0,6	10.356
TOT. ALBERGHI	34.996	6,5	22.427	4,2	57.423
campeggi e villaggi tur.	86.729	16,1	176.555	32,8	263.284
alloggi privati	147.933	27,4	70.415	13,1	218.348
altri	-	0,0	-	0,0	-
TOT. EXTRA-ALBERG.	234.662	43,5	246.970	45,8	481.632
TOTALE GENERALE	269.658	50,0	269.397	50,0	539.055