

## ERACLEA MARE

MAGGIO-SETTEMBRE 2006

## TOTALE GENERALE - Suddivisione per tipo di esercizio

ESERCIZIO	2005	2005	2006	2006	% +/-	% +/-	2005	2006	% '06	% '06
	arrivi	presenze	arrivi	presenze	arrivi	presenze	perm.media	perm.media	su tot. Alberghi	su tot. Pres.
alberghi ***	8.236	47.067	8.642	48.864	4,9	3,8	5,7	5,7	80,6	8,5
alberghi **/*	2.404	10.356	3.522	11.737	46,5	13,3	4,3	3,3	19,4	2,0
<b>TOT. ALBERGHI</b>	<b>10.640</b>	<b>57.423</b>	<b>12.164</b>	<b>60.601</b>	<b>14,3</b>	<b>5,5</b>	<b>5,4</b>	<b>5,0</b>	<b>100,0</b>	<b>10,5</b>
su tot. extra-alb										
campeggi e villaggi tur.	26.249	263.284	27.639	283.337	5,3	7,6	10,0	10,3	55,1	49,3
alloggi privati	18.905	218.348	19.778	230.489	4,6	5,6	11,5	11,7	44,9	40,1
altri	-	-	-	-	-	-	-	-	0,0	0,0
<b>TOT. EXTRA-ALBERG.</b>	<b>45.154</b>	<b>481.632</b>	<b>47.417</b>	<b>513.826</b>	<b>5,0</b>	<b>6,7</b>	<b>10,7</b>	<b>10,8</b>	<b>100,0</b>	<b>89,5</b>
<b>TOTALE GENERALE</b>	<b>55.794</b>	<b>539.055</b>	<b>59.581</b>	<b>574.427</b>	<b>6,8</b>	<b>6,6</b>	<b>9,7</b>	<b>9,6</b>		<b>100,0</b>

## TOTALE ITALIANI - Suddivisione per tipo di esercizio

ESERCIZIO	2005	2005	2006	2006	% +/-	% +/-	2005	2006	% '06	% '06
	arrivi	presenze	arrivi	presenze	arrivi	presenze	perm.media	perm.media	su tot. italiani	su tot. Pres.
alberghi ***	5.033	27.913	4.758	26.406	-5,5	-5,4	5,5	5,5	9,4	4,6
alberghi **/*	1.522	7.083	1.814	7.395	19,2	4,4	4,7	4,1	2,6	1,3
<b>TOT. ALBERGHI</b>	<b>6.555</b>	<b>34.996</b>	<b>6.572</b>	<b>33.801</b>	<b>0,3</b>	<b>-3,4</b>	<b>5,3</b>	<b>5,1</b>	<b>12,0</b>	<b>5,9</b>
campeggi e villaggi tur.	8.202	86.729	8.310	91.428	1,3	5,4	10,6	11,0	32,4	15,9
alloggi privati	11.490	147.933	12.086	157.048	5,2	6,2	12,9	13,0	55,6	27,3
altri	-	-	-	-	-	-	-	-	0,0	0,0
<b>TOT. EXTRA-ALBERG.</b>	<b>19.692</b>	<b>234.662</b>	<b>20.396</b>	<b>248.476</b>	<b>3,6</b>	<b>5,9</b>	<b>11,9</b>	<b>12,2</b>	<b>88,0</b>	<b>43,3</b>
<b>TOT. COMPLESS. ITALIANI</b>	<b>26.247</b>	<b>269.658</b>	<b>26.968</b>	<b>282.277</b>	<b>2,7</b>	<b>4,7</b>	<b>10,3</b>	<b>10,5</b>	<b>100,0</b>	<b>49,1</b>

## TOTALE STRANIERI - Suddivisione per tipo di esercizio

ESERCIZIO	2005	2005	2006	2006	% +/-	% +/-	2005	2006	% '06	% '06
	arrivi	presenze	arrivi	presenze	arrivi	presenze	perm.media	perm.media	su tot. stranieri	su tot. Pres.
alberghi ***	3.203	19.154	3.884	22.458	21,3	17,2	6,0	5,8	7,7	3,9
alberghi **/*	882	3.273	1.708	4.342	93,7	32,7	3,7	2,5	1,5	0,8
<b>TOT. ALBERGHI</b>	<b>4.085</b>	<b>22.427</b>	<b>5.592</b>	<b>26.800</b>	<b>36,9</b>	<b>19,5</b>	<b>5,5</b>	<b>4,8</b>	<b>9,2</b>	<b>4,7</b>
campeggi e villaggi tur.	18.047	176.555	19.329	191.909	7,1	8,7	9,8	9,9	65,7	33,4
alloggi privati	7.415	70.415	7.692	73.441	3,7	4,3	9,5	9,5	25,1	12,8
altri	-	-	-	-	-	-	-	-	0,0	0,0
<b>TOT. EXTRA-ALBERG.</b>	<b>25.462</b>	<b>246.970</b>	<b>27.021</b>	<b>265.350</b>	<b>6,1</b>	<b>7,4</b>	<b>9,7</b>	<b>9,8</b>	<b>90,8</b>	<b>46,2</b>
<b>TOT. COMPLESS. STRANIERI</b>	<b>29.547</b>	<b>269.397</b>	<b>32.613</b>	<b>292.150</b>	<b>10,4</b>	<b>8,4</b>	<b>9,1</b>	<b>9,0</b>	<b>100,0</b>	<b>50,9</b>

## ERACLEA MARE

MAGGIO-SETTEMBRE 2006

ALBERGHIERO NAZIONALITA'	2005 arrivi	2005 presenze	2006 arrivi	2006 presenze	% +/- arrivi	% +/- presenze	2005 perm.media	2006 perm.media	% '06 su tot. Stranieri	% '06 su tot. Pres.
A - Austria	1239	7473	1412	7010	14,0	-6,2	6,0	5,0	2,4	1,2
B - Belgio	186	929	116	1026	-37,6	10,4	5,0	8,8	0,4	0,2
HR - Croazia	3	7	2	10	-33,3	42,9	2,3	5,0	0,0	0,0
DK - Danimarca	23	52	30	94	30,4	80,8	2,3	3,1	0,0	0,0
SF - Finlandia	3	3	41	251	1266,7	8266,7	1,0	6,1	0,1	0,0
F - Francia	180	842	162	722	-10,0	-14,3	4,7	4,5	0,2	0,1
D - Germania	1246	7278	1664	8957	33,5	23,1	5,8	5,4	3,1	1,6
GR - Grecia					-	-	-	-	0,0	0,0
EIR - Irlanda	7	37			-100,0	-100,0	5,3	-	0,0	0,0
IS - Islanda					-	-	-	-	0,0	0,0
L - Lussemburgo	9	42	12	47	33,3	11,9	4,7	3,9	0,0	0,0
N - Norvegia	23	63	33	230	43,5	265,1	2,7	7,0	0,1	0,0
NL - Paesi Bassi	34	140	31	133	-8,8	-5,0	4,1	4,3	0,0	0,0
PL - Polonia	216	359	477	706	120,8	96,7	1,7	1,5	0,2	0,1
P - Portogallo	3	12			-100,0	-100,0	4,0	-	0,0	0,0
GB - Regno Unito	89	295	149	517	67,4	75,3	3,3	3,5	0,2	0,1
CZ - Repubblica Ceca	87	175	80	665	-8,0	280,0	2,0	8,3	0,2	0,1
ROS - Russa Federazione	5	12	2	4	-60,0	-66,7	2,4	2,0	0,0	0,0
SK - Repubblica Slovacca	10	20	25	43	150,0	115,0	2,0	1,7	0,0	0,0
SLO - Slovenia	17	27	9	15	-47,1	-44,4	1,6	1,7	0,0	0,0
E - Spagna	3	13	22	54	633,3	315,4	4,3	2,5	0,0	0,0
S - Svezia	46	167	39	333	-15,2	99,4	3,6	8,5	0,1	0,1
CH - Svizzera e Liechtenstein	454	3473	493	3634	8,6	4,6	7,6	7,4	1,2	0,6
TR - Turchia					-	-	-	-	0,0	0,0
CY - Cipro					-	-	-	-	0,0	0,0
M - Malta					-	-	-	-	0,0	0,0
H - Ungheria	59	171	80	558	35,6	226,3	2,9	7,0	0,2	0,1
EUR - Altri Paesi Europei	104	632	63	241	-39,4	-61,9	6,1	3,8	0,1	0,0
CDN - Canada	16	32			-100,0	-100,0	2,0	-	0,0	0,0
USA - Stati Uniti d'America	9	16	629	1468	6888,9	9075,0	1,8	2,3	0,5	0,3
MEX - Messico					-	-	-	-	0,0	0,0
YV - Venezuela					-	-	-	-	0,0	0,0
BR - Brasile					-	-	-	-	0,0	0,0
RA - Argentina	2	52	5	15	150,0	-71,2	26,0	3,0	0,0	0,0
AAL - Altri Paesi America Latina	4	45	4	28	0,0	-37,8	11,3	7,0	0,0	0,0
RC - Cina					-	-	-	-	0,0	0,0
J - Giappone					-	-	-	-	0,0	0,0
IND - India			6	18	-	-	-	3,0	0,0	0,0
KR - Corea del Sud					-	-	-	-	0,0	0,0
APA - Altri Paesi dell'Asia					-	-	-	-	0,0	0,0
IL - Israele					-	-	-	-	0,0	0,0
AMO - Altri Paesi Medio Oriente	2	2	4	12	100,0	500,0	1,0	3,0	0,0	0,0
ET - Egitto					-	-	-	-	0,0	0,0
PAM - Paesi Africa Mediterranea					-	-	-	-	0,0	0,0
ZA - Sud-Africa Rep.					-	-	-	-	0,0	0,0
APF - Africa Altri Paesi					-	-	-	-	0,0	0,0
AUS - Australia	2	2			-100,0	-100,0	1,0	-	0,0	0,0
NZ - Nuova Zelanda					-	-	-	-	0,0	0,0
ALT - Altri Paesi	4	56	2	9	-50,0	-83,9	14,0	4,5	0,0	0,0
<b>TOT. STRANIERI</b>	<b>4.085</b>	<b>22.427</b>	<b>5.592</b>	<b>26.800</b>	<b>36,9</b>	<b>19,5</b>	<b>5,5</b>	<b>4,8</b>	<b>9,2</b>	<b>4,7</b>

ERACLEA MARE - ISTAT - 2006

MAGGIO-SETTEMBRE 2006

# ALBERGHI

TOT. ITALIANI	6.555	34.996	6.572	33.801	0,3	-3,4	5,3	5,1		5,9
TOT. COMPLESS. ALBERGHI	10.640	57.423	12.164	60.601	14,3	5,5	5,4	5,0		10,5

## ERACLEA MARE

MAGGIO-SETTEMBRE 2006

EXTRALBERGHIERO NAZIONALITA'	2005 arrivi	2005 presenze	2006 arrivi	2006 presenze	% +/- arrivi	% +/- presenze	2005 perm.media	2006 perm.media	% '06 su tot. Stranieri	% '06 su tot. Pres.
A - Austria	3163	29206	3382	28755	6,9	-1,5	9,2	8,5	9,8	5,0
B - Belgio	184	1977	227	2657	23,4	34,4	10,7	11,7	0,9	0,5
HR - Croazia-Serbia					-	-	-	-	0,0	0,0
DK - Danimarca	2272	21005	2447	23346	7,7	11,1	9,2	9,5	8,0	4,1
SF - Finlandia	9	40	15	98	66,7	145,0	4,4	6,5	0,0	0,0
F - Francia	215	1880	275	2635	27,9	40,2	8,7	9,6	0,9	0,5
D - Germania	9449	94501	10081	103802	6,7	9,8	10,0	10,3	35,5	18,1
GR - Grecia					-	-	-	-	0,0	0,0
EIR - Irlanda	101	1057	217	2461	114,9	132,8	10,5	11,3	0,8	0,4
IS - Islanda					-	-	-	-	0,0	0,0
L - Lussemburgo	7	7	3	18	-57,1	157,1	1,0	6,0	0,0	0,0
N - Norvegia	211	2300	164	1915	-22,3	-16,7	10,9	11,7	0,7	0,3
NL - Paesi Bassi	2287	28283	2583	31463	12,9	11,2	12,4	12,2	10,8	5,5
PL - Polonia	307	2159	375	2498	22,1	15,7	7,0	6,7	0,9	0,4
P - Portogallo			2	4	-	-	-	2,0	0,0	0,0
GB - Regno Unito	865	8824	1008	10967	16,5	24,3	10,2	10,9	3,8	1,9
CZ - Repubblica Ceca	2911	23293	2477	20206	-14,9	-13,3	8,0	8,2	6,9	3,5
ROS - Russa Federazione	5	70	7	64	40,0	-8,6	14,0	9,1	0,0	0,0
SK - Repubblica Slovacca	853	7200	855	7532	0,2	4,6	8,4	8,8	2,6	1,3
SLO - Slovenia	92	990	91	1102	-1,1	11,3	10,8	12,1	0,4	0,2
E - Spagna	15	66	28	82	86,7	24,2	4,4	2,9	0,0	0,0
S - Svezia	63	390	83	649	31,7	66,4	6,2	7,8	0,2	0,1
CH - Svizzera e Liechtenstein	1493	15553	1384	15008	-7,3	-3,5	10,4	10,8	5,1	2,6
TR - Turchia					-	-	-	-	0,0	0,0
CY - Cipro					-	-	-	-	0,0	0,0
M - Malta					-	-	-	-	0,0	0,0
H - Ungheria	758	6164	1108	8390	46,2	36,1	8,1	7,6	2,9	1,5
EUR - Altri Paesi Europei	137	1448	158	1365	15,3	-5,7	10,6	8,6	0,5	0,2
CDN - Canada	9	39	18	131	100,0	235,9	4,3	7,3	0,0	0,0
USA - Stati Uniti d'America	32	255	7	95	-78,1	-62,7	8,0	13,6	0,0	0,0
MEX - Messico					-	-	-	-	0,0	0,0
YV - Venezuela			3	21	-	-	-	7,0	0,0	0,0
BR - Brasile			3	30	-	-	-	10,0	0,0	0,0
RA - Argentina					-	-	-	-	0,0	0,0
AAL - Altri Paesi America Latina	4	24			-100,0	-100,0	6,0	-	0,0	0,0
RC - Cina					-	-	-	-	0,0	0,0
J - Giappone					-	-	-	-	0,0	0,0
IND - India					-	-	-	-	0,0	0,0
KR - Corea del Sud					-	-	-	-	0,0	0,0
APA - Altri Paesi dell'Asia					-	-	-	-	0,0	0,0
IL - Israele					-	-	-	-	0,0	0,0
AMO - Altri Paesi Medio Oriente	10	116			-100,0	-100,0	11,6	-	0,0	0,0
ET - Egitto					-	-	-	-	0,0	0,0
PAM - Paesi Africa Mediterranea	2	98			-100,0	-100,0	49,0	-	0,0	0,0
ZA - Sud-Africa Rep.					-	-	-	-	0,0	0,0
APF - Africa Altri Paesi					-	-	-	-	0,0	0,0
AUS - Australia	5	16	11	27	120,0	68,8	3,2	2,5	0,0	0,0
NZ - Nuova Zelanda					-	-	-	-	0,0	0,0
ALT - Altri Paesi	3	9	9	29	200,0	222,2	3,0	3,2	0,0	0,0
<b>TOT. STRANIERI</b>	<b>25.462</b>	<b>246.970</b>	<b>27.021</b>	<b>265.350</b>	<b>6,1</b>	<b>7,4</b>	<b>9,7</b>	<b>9,8</b>	<b>90,8</b>	<b>46,2</b>

NOME - COGNOME - AR - X - M - ERACLEA MARE - ICH - S

MAGGIO-SETTEMBRE 2006

TOT. ITALIANI	19.692	234.662	20.396	248.476	3,6	5,9	11,9	12,2		43,3
TOT. COMPLESSIVO	45.154	481.632	47.417	513.826	5,0	6,7	10,7	10,8		89,5

## ERACLEA MARE

MAGGIO-SETTEMBRE 2006

TOTALE GENERALE

TOTALE GENERALE NAZIONALITA'	2005 arrivi	2005 presenze	2006 arrivi	2006 presenze	% +/- arrivi	% +/- presenze	2005 perm.media	2006 perm.media	% '06 su tot. Stranieri	% '06 su tot. Pres.
A - Austria	4.402	36.679	4.794	35.765	8,9	-2,5	8,3	7,5	12,2	6,2
B - Belgio	370	2.906	343	3.683	-7,3	26,7	7,9	10,7	1,3	0,6
HR - Croazia-Serbia	3	7	2	10	-33,3	42,9	2,3	5,0	0,0	0,0
DK - Danimarca	2.295	21.057	2.477	23.440	7,9	11,3	9,2	9,5	8,0	4,1
SF - Finlandia	12	43	56	349	366,7	711,6	3,6	6,2	0,1	0,1
F - Francia	395	2.722	437	3.357	10,6	23,3	6,9	7,7	1,1	0,6
D - Germania	10.695	101.779	11.745	112.759	9,8	10,8	9,5	9,6	38,6	19,6
GR - Grecia	-	-	-	-	-	-	-	-	0,0	0,0
EIR - Irlanda	108	1.094	217	2.461	100,9	125,0	10,1	11,3	0,8	0,4
IS - Islanda	-	-	-	-	-	-	-	-	0,0	0,0
L - Lussemburgo	16	49	15	65	-6,3	32,7	3,1	4,3	0,0	0,0
N - Norvegia	234	2.363	197	2.145	-15,8	-9,2	10,1	10,9	0,7	0,4
NL - Paesi Bassi	2.321	28.423	2.614	31.596	12,6	11,2	12,2	12,1	10,8	5,5
PL - Polonia	523	2.518	852	3.204	62,9	27,2	4,8	3,8	1,1	0,6
P - Portogallo	3	12	2	4	-33,3	-66,7	4,0	2,0	0,0	0,0
GB - Regno Unito	954	9.119	1.157	11.484	21,3	25,9	9,6	9,9	3,9	2,0
CZ - Repubblica Ceca	2.998	23.468	2.557	20.871	-14,7	-11,1	7,8	8,2	7,1	3,6
ROS - Russa Federazione	10	82	9	68	-10,0	-17,1	8,2	7,6	0,0	0,0
SK - Repubblica Slovacca	863	7.220	880	7.575	2,0	4,9	8,4	8,6	2,6	1,3
SLO - Slovenia	109	1.017	100	1.117	-8,3	9,8	9,3	11,2	0,4	0,2
E - Spagna	18	79	50	136	177,8	72,2	4,4	2,7	0,0	0,0
S - Svezia	109	557	122	982	11,9	76,3	5,1	8,0	0,3	0,2
CH - Svizzera e Liechtenstein	1.947	19.026	1.877	18.642	-3,6	-2,0	9,8	9,9	6,4	3,2
TR - Turchia	-	-	-	-	-	-	-	-	0,0	0,0
CY - Cipro	-	-	-	-	-	-	-	-	0,0	0,0
M - Malta	-	-	-	-	-	-	-	-	0,0	0,0
H - Ungheria	817	6.335	1.188	8.948	45,4	41,2	7,8	7,5	3,1	1,6
EUR - Altri Paesi Europei	241	2.080	221	1.606	-8,3	-22,8	8,6	7,3	0,5	0,3
CDN - Canada	25	71	18	131	-28,0	84,5	2,8	7,3	0,0	0,0
USA - Stati Uniti d'America	41	271	636	1.563	1451,2	476,8	6,6	2,5	0,5	0,3
MEX - Messico	-	-	-	-	-	-	-	-	0,0	0,0
YV - Venezuela	-	-	3	21	-	-	-	7,0	0,0	0,0
BR - Brasile	-	-	3	30	-	-	-	10,0	0,0	0,0
RA - Argentina	2	52	5	15	150,0	-71,2	26,0	3,0	0,0	0,0
AAL - Altri Paesi America Latina	8	69	4	28	-50,0	-59,4	8,6	7,0	0,0	0,0
RC - Cina	-	-	-	-	-	-	-	-	0,0	0,0
J - Giappone	-	-	-	-	-	-	-	-	0,0	0,0
IND - India	-	-	6	18	-	-	-	3,0	0,0	0,0
KR - Corea del Sud	-	-	-	-	-	-	-	-	0,0	0,0
APA - Altri Paesi dell'Asia	-	-	-	-	-	-	-	-	0,0	0,0
IL - Israele	-	-	-	-	-	-	-	-	0,0	0,0
AMO - Altri Paesi Medio Oriente	12	118	4	12	-66,7	-89,8	9,8	3,0	0,0	0,0
ET - Egitto	-	-	-	-	-	-	-	-	0,0	0,0
PAM - Paesi Africa Mediterranea	2	98	-	-	-100,0	-100,0	49,0	-	0,0	0,0
ZA - Sud-Africa Rep.	-	-	-	-	-	-	-	-	0,0	0,0
APF - Africa Altri Paesi	-	-	-	-	-	-	-	-	0,0	0,0
AUS - Australia	7	18	11	27	57,1	50,0	2,6	2,5	0,0	0,0
NZ - Nuova Zelanda	-	-	-	-	-	-	-	-	0,0	0,0
ALT - Altri Paesi	7	65	11	38	57,1	-41,5	9,3	3,5	0,0	0,0
<b>TOT. STRANIERI</b>	<b>29.547</b>	<b>269.397</b>	<b>32.613</b>	<b>292.150</b>	<b>10,4</b>	<b>8,4</b>	<b>9,1</b>	<b>9,0</b>	<b>100,0</b>	<b>50,9</b>

MAGGIO-SETTEMBRE 2006

TOT. ITALIANI	26.247	269.658	26.968	282.277	2,7	4,7	10,3	10,5		49,1
TOT. COMPLESSIVO	55.794	539.055	59.581	574.427	6,8	6,6	9,7	9,6		100,0

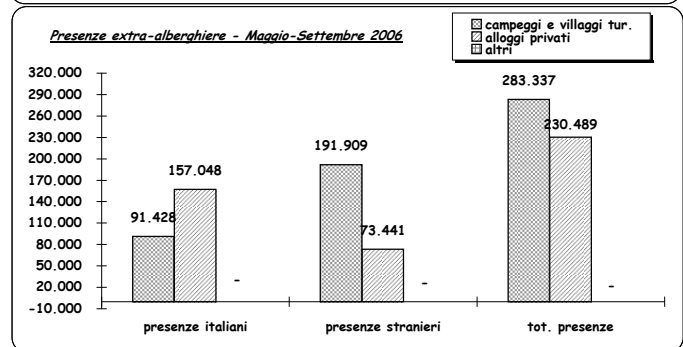
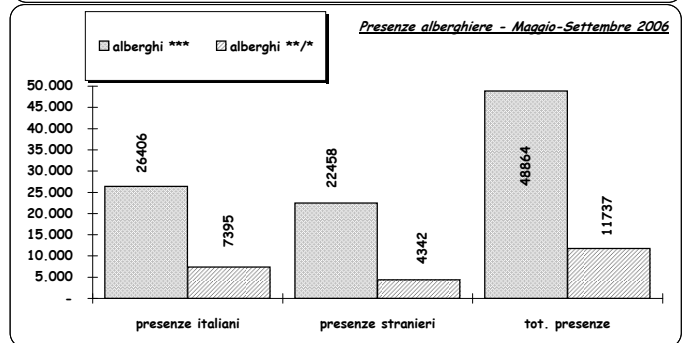
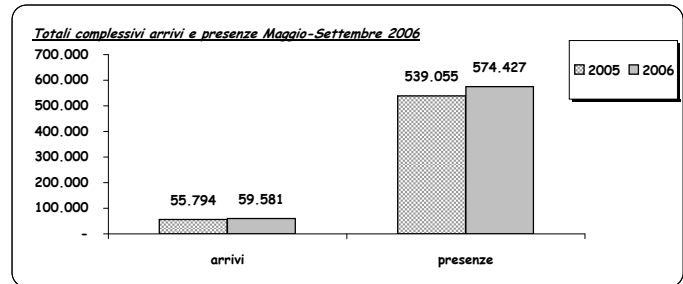
Anno	arrivi	presenze
2005	55.794	539.055
2006	59.581	574.427

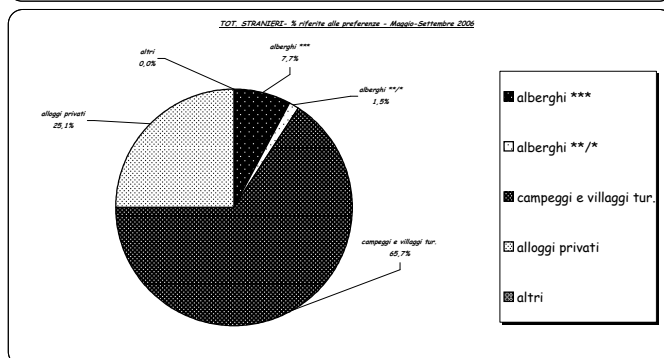
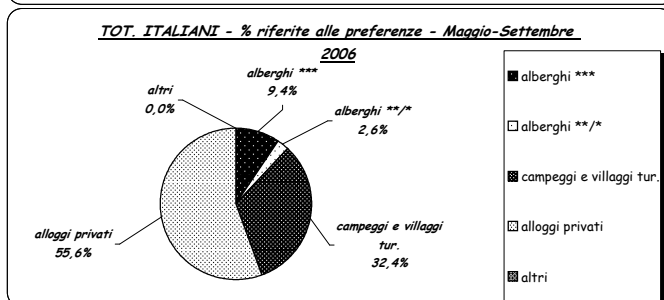
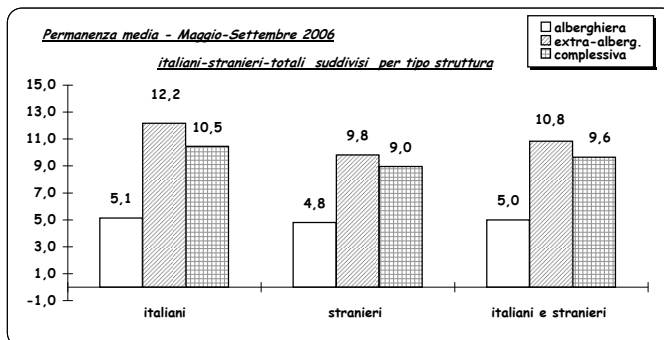
italiani	presenze italiani	% italiani
alberghi ***	26.406	9,4
alberghi **/*	7.395	2,6
campeggi e villaggi tur.	91.428	32,4
alloggi privati	157.048	55,6
altri	-	0,0

stranieri	presenze stranieri	% stranieri
alberghi ***	22.458	7,7
alberghi **/*	4.342	1,5
campeggi e villaggi tur.	191.909	65,7
alloggi privati	73.441	25,1
altri	-	0,0

	presenze italiani	presenze stranieri	tot. presenze
alberghi ***	26.406	22.458	48.864
alberghi **/*	7.395	4.342	11.737
campeggi e villaggi tur.	91.428	191.909	283.337
alloggi privati	157.048	73.441	230.489
altri	-	-	-

	italiani	stranieri	italiani e stranieri
alberghiera	5,1	4,8	5,0
extra-alberg.	12,2	9,8	10,8
complessiva	10,5	9,0	9,6





relaz

movimento turistico	2005	2006	% di variazione
arrivi	55.794	59.581	6,8
presenze	539.055	574.427	6,6

permanenza media	2005	2006	2005	2006	2005	2006
	alberghiera	alberghiera	extra-alberg.	extra-alberg.	complessiva	complessiva
italiani	5,3	5,1	11,9	12,2	10,3	10,5
stranieri	5,5	4,8	9,7	9,8	9,1	9,0
italiani e stranieri	5,4	5,0	10,7	10,8	9,7	9,6

tipologia	presenze italiani	% italiani	presenze stranieri	% stranieri	tot. presenze
alberghi ***	26.406	4,6	22.458	3,9	48.864
alberghi **/*	7.395	1,3	4.342	0,8	11.737
<b>TOT. ALBERGHI</b>	<b>33.801</b>	<b>5,9</b>	<b>26.800</b>	<b>4,7</b>	<b>60.601</b>
campeggi e villaggi tur.	91.428	15,9	191.909	33,4	283.337
alloggi privati	157.048	27,3	73.441	12,8	230.489
altri	-	0,0	-	0,0	-
<b>TOT. EXTRA-ALBERG.</b>	<b>248.476</b>	<b>43,3</b>	<b>265.350</b>	<b>46,2</b>	<b>513.826</b>
<b>TOTALE GENERALE</b>	<b>282.277</b>	<b>49,1</b>	<b>292.150</b>	<b>50,9</b>	<b>574.427</b>