

ERACLEA MARE

MAGGIO-SETTEMBRE 2007

TOTALE GENERALE - Suddivisione per tipo di esercizio

ESERCIZIO	2006	2006	2007	2007	% +/-	% +/-	2006	2007	% '07	% '07
	arrivi	presenze	arrivi	presenze	arrivi	presenze	perm.media	perm.media	su tot. Alberghi	su tot. Pres.
alberghi ***	8.642	48.864	9.641	50.656	11,6	3,7	5,7	5,3	84,4	9,6
alberghi **/*	3.522	11.737	2.223	9.369	-36,9	-20,2	3,3	4,2	15,6	1,8
TOT. ALBERGHI	12.164	60.601	11.864	60.025	-2,5	-1,0	5,0	5,1	100,0	11,3
su tot. extra-alb										
campeggi e villaggi tur.	27.639	283.337	26.862	280.603	-2,8	-1,0	10,3	10,4	59,8	53,0
alloggi privati	19.778	230.489	16.708	188.514	-15,5	-18,2	11,7	11,3	40,2	35,6
altri	-	-	-	-	-	-	-	-	0,0	0,0
TOT. EXTRA-ALBERG.	47.417	513.826	43.570	469.117	-8,1	-8,7	10,8	10,8	100,0	88,7
TOTALE GENERALE	59.581	574.427	55.434	529.142	-7,0	-7,9	9,6	9,5		100,0

TOTALE ITALIANI - Suddivisione per tipo di esercizio

ESERCIZIO	2006	2006	2007	2007	% +/-	% +/-	2006	2007	% '07	% '07
	arrivi	presenze	arrivi	presenze	arrivi	presenze	perm.media	perm.media	su tot. italiani	su tot. Pres.
alberghi ***	4.758	26.406	5.783	30.915	21,5	17,1	5,5	5,3	11,8	5,8
alberghi **/*	1.814	7.395	1.570	7.005	-13,5	-5,3	4,1	4,5	2,7	1,3
TOT. ALBERGHI	6.572	33.801	7.353	37.920	11,9	12,2	5,1	5,2	14,5	7,2
campeggi e villaggi tur.	8.310	91.428	8.332	93.237	0,3	2,0	11,0	11,2	35,7	17,6
alloggi privati	12.086	157.048	10.558	130.220	-12,6	-17,1	13,0	12,3	49,8	24,6
altri	-	-	-	-	-	-	-	-	0,0	0,0
TOT. EXTRA-ALBERG.	20.396	248.476	18.890	223.457	-7,4	-10,1	12,2	11,8	85,5	42,2
TOT. COMPLESS. ITALIANI	26.968	282.277	26.243	261.377	-2,7	-7,4	10,5	10,0	100,0	49,4

TOTALE STRANIERI - Suddivisione per tipo di esercizio

ESERCIZIO	2006	2006	2007	2007	% +/-	% +/-	2006	2007	% '07	% '07
	arrivi	presenze	arrivi	presenze	arrivi	presenze	perm.media	perm.media	su tot stranieri	su tot. Pres.
alberghi ***	3.884	22.458	3.858	19.741	-0,7	-12,1	5,8	5,1	7,4	3,7
alberghi **/*	1.708	4.342	653	2.364	-61,8	-45,6	2,5	3,6	0,9	0,4
TOT. ALBERGHI	5.592	26.800	4.511	22.105	-19,3	-17,5	4,8	4,9	8,3	4,2
campeggi e villaggi tur.	19.329	191.909	18.530	187.366	-4,1	-2,4	9,9	10,1	70,0	35,4
alloggi privati	7.692	73.441	6.150	58.294	-20,0	-20,6	9,5	9,5	21,8	11,0
altri	-	-	-	-	-	-	-	-	0,0	0,0
TOT. EXTRA-ALBERG.	27.021	265.350	24.680	245.660	-8,7	-7,4	9,8	10,0	91,7	46,4
TOT. COMPLESS. STRANIERI	32.613	292.150	29.191	267.765	-10,5	-8,3	9,0	9,2	100,0	50,6

MARE-IGRIBALBERGHI

ALBERGHIERO NAZIONALITA'	2006 arrivi	2006 presenze	2007 arrivi	2007 presenze	% +/- arrivi	% +/- presenze	2006 perm.media	2007 perm.media	% '07 su tot. Stranieri	% '07 su tot. Pres.
A - Austria	1412	7010	1348	6844	-4,5	-2,4	5,0	5,1	2,6	1,3
B -Belgio	116	1026	134	660	15,5	-35,7	8,8	4,9	0,2	0,1
HR - Croazia	2	10	5	11	150,0	10,0	5,0	2,2	0,0	0,0
DK - Danimarca	30	94	32	215	6,7	128,7	3,1	6,7	0,1	0,0
SF - Finlandia	41	251	44	304	7,3	21,1	6,1	6,9	0,1	0,1
F - Francia	162	722	245	988	51,2	36,8	4,5	4,0	0,4	0,2
D - Germania	1664	8957	1571	8010	-5,6	-10,6	5,4	5,1	3,0	1,5
GR - Grecia					-	-	-	-	0,0	0,0
EIR - Irlanda			10	15	-	-	-	1,5	0,0	0,0
IS - Islanda					-	-	-	-	0,0	0,0
L - Lussemburgo	12	47			-100,0	-100,0	3,9	-	0,0	0,0
N - Norvegia	33	230	27	104	-18,2	-54,8	7,0	3,9	0,0	0,0
NL - Paesi Bassi	31	133	46	245	48,4	84,2	4,3	5,3	0,1	0,0
PL - Polonia	477	706	20	114	-95,8	-83,9	1,5	5,7	0,0	0,0
P - Portogallo			5	31	-	-	-	6,2	0,0	0,0
GB - Regno Unito	149	517	32	93	-78,5	-82,0	3,5	2,9	0,0	0,0
CZ - Repubblica Ceca	80	665	93	309	16,3	-53,5	8,3	3,3	0,1	0,1
ROS - Russa Federazione	2	4	16	32	700,0	700,0	2,0	2,0	0,0	0,0
SK - Repubblica Slovacca	25	43	13	32	-48,0	-25,6	1,7	2,5	0,0	0,0
SLO - Slovenia	9	15	23	74	155,6	393,3	1,7	3,2	0,0	0,0
E - Spagna	22	54	7	12	-68,2	-77,8	2,5	1,7	0,0	0,0
S - Svezia	39	333	42	172	7,7	-48,3	8,5	4,1	0,1	0,0
CH - Svizzera e Liechtenstein	493	3634	438	2419	-11,2	-33,4	7,4	5,5	0,9	0,5
TR - Turchia			9	18	-	-	-	2,0	0,0	0,0
CY - Cipro					-	-	-	-	0,0	0,0
M - Malta					-	-	-	-	0,0	0,0
H - Ungheria	80	558	46	209	-42,5	-62,5	7,0	4,5	0,1	0,0
EUR - Altri Paesi Europei	63	241	100	274	58,7	13,7	3,8	2,7	0,1	0,1
CDN - Canada			27	53	-	-	-	2,0	0,0	0,0
USA - Stati Uniti d'America	629	1468	128	306	-79,7	-79,2	2,3	2,4	0,1	0,1
MEX - Messico					-	-	-	-	0,0	0,0
YV - Venezuela			3	24	-	-	-	8,0	0,0	0,0
BR - Brasile			2	2	-	-	-	1,0	0,0	0,0
RA - Argentina	5	15			-100,0	-100,0	3,0	-	0,0	0,0
AAL - Altri Paesi America Latina	4	28	1	3	-75,0	-89,3	7,0	3,0	0,0	0,0
RC - Cina			15	123	-	-	-	8,2	0,0	0,0
J - Giappone			6	14	-	-	-	2,3	0,0	0,0
IND - India	6	18			-100,0	-100,0	3,0	-	0,0	0,0
KR - Corea del Sud					-	-	-	-	0,0	0,0
APA - Altri Paesi dell'Asia			1	2	-	-	-	2,0	0,0	0,0
IL - Israele			1	6	-	-	-	6,0	0,0	0,0
AMO - Altri Paesi Medio Oriente	4	12			-100,0	-100,0	3,0	-	0,0	0,0
ET - Egitto			2	188	-	-	-	94,0	0,1	0,0
PAM - Paesi Africa Mediterranea			7	59	-	-	-	8,4	0,0	0,0
ZA - Sud-Africa Rep.					-	-	-	-	0,0	0,0
APF - Africa Altri Paesi			1	6	-	-	-	6,0	0,0	0,0
AUS - Australia			4	8	-	-	-	2,0	0,0	0,0
NZ - Nuova Zelanda			3	101	-	-	-	33,7	0,0	0,0
ALT - Altri Paesi	2	9	4	25	100,0	177,8	4,5	6,3	0,0	0,0
TOT. STRANIERI	5.592	26.800	4.511	22.105	-19,3	-17,5	4,8	4,9	8,3	4,2
TOT. ITALIANI	6.572	33.801	7.353	37.920	11,9	12,2	5,1	5,2		7,2
TOT. COMPLESS. ALBERGHI	12.164	60.601	11.864	60.025	-2,5	-1,0	5,0	5,1		11,3

MAGGIO-SETTEMBRE 2007

MARE-IGREBEA-RAXE-MERCHE-STRIS

MAGGIO-SETTEMBRE-NOON

EXTRALBERGHIERO NAZIONALITA'	2006 arrivi	2006 presenze	2007 arrivi	2007 presenze	% +/- arrivi	% +/- presenze	2006 perm.media	2007 perm.media	% '07 su tot. Stranieri	% '07 su tot. Pres.
A - Austria	3382	28755	2766	23861	-18,2	-17,0	8,5	8,6	8,9	4,5
B -Belgio	227	2657	221	2269	-2,6	-14,6	11,7	10,3	0,8	0,4
HR - Croazia-Serbia			5	51	-	-	-	10,2	0,0	0,0
DK - Danimarca	2447	23346	2206	21343	-9,8	-8,6	9,5	9,7	8,0	4,0
SF - Finlandia	15	98	13	46	-13,3	-53,1	6,5	3,5	0,0	0,0
F - Francia	275	2635	282	2767	2,5	5,0	9,6	9,8	1,0	0,5
D - Germania	10081	103802	8610	86776	-14,6	-16,4	10,3	10,1	32,4	16,4
GR - Grecia					-	-	-	-	0,0	0,0
EIR - Irlanda	217	2461	368	3983	69,6	61,8	11,3	10,8	1,5	0,8
IS - Islanda					-	-	-	-	0,0	0,0
L - Lussemburgo	3	18	13	133	333,3	638,9	6,0	10,2	0,0	0,0
N - Norvegia	164	1915	140	1296	-14,6	-32,3	11,7	9,3	0,5	0,2
NL - Paesi Bassi	2583	31463	3060	38023	18,5	20,8	12,2	12,4	14,2	7,2
PL - Polonia	375	2498	240	1878	-36,0	-24,8	6,7	7,8	0,7	0,4
P - Portogallo	2	4			-100,0	-100,0	2,0	-	0,0	0,0
GB - Regno Unito	1008	10967	1244	14336	23,4	30,7	10,9	11,5	5,4	2,7
CZ - Repubblica Ceca	2477	20206	1876	15491	-24,3	-23,3	8,2	8,3	5,8	2,9
ROS - Russa Federazione	7	64	11	115	57,1	79,7	9,1	10,5	0,0	0,0
SK - Repubblica Slovacca	855	7532	857	7567	0,2	0,5	8,8	8,8	2,8	1,4
SLO - Slovenia	91	1102	16	131	-82,4	-88,1	12,1	8,2	0,0	0,0
E - Spagna	28	82	21	83	-25,0	1,2	2,9	4,0	0,0	0,0
S - Svezia	83	649	49	298	-41,0	-54,1	7,8	6,1	0,1	0,1
CH - Svizzera e Liechtenstein	1384	15008	1413	14966	2,1	-0,3	10,8	10,6	5,6	2,8
TR - Turchia					-	-	-	-	0,0	0,0
CY - Cipro					-	-	-	-	0,0	0,0
M - Malta					-	-	-	-	0,0	0,0
H - Ungheria	1108	8390	1066	8459	-3,8	0,8	7,6	7,9	3,2	1,6
EUR - Altri Paesi Europei	158	1365	166	1417	5,1	3,8	8,6	8,5	0,5	0,3
CDN - Canada	18	131	7	33	-61,1	-74,8	7,3	4,7	0,0	0,0
USA - Stati Uniti d'America	7	95	7	80	0,0	-15,8	13,6	11,4	0,0	0,0
MEX - Messico					-	-	-	-	0,0	0,0
YV - Venezuela	3	21			-100,0	-100,0	7,0	-	0,0	0,0
BR - Brasile	3	30	2	6	-33,3	-80,0	10,0	3,0	0,0	0,0
RA - Argentina					-	-	-	-	0,0	0,0
AAL - Altri Paesi America Latina					-	-	-	-	0,0	0,0
RC - Cina					-	-	-	-	0,0	0,0
J - Giappone					-	-	-	-	0,0	0,0
IND - India					-	-	-	-	0,0	0,0
KR - Corea del Sud					-	-	-	-	0,0	0,0
APA - Altri Paesi dell'Asia					-	-	-	-	0,0	0,0
IL - Israele					-	-	-	-	0,0	0,0
AMO - Altri Paesi Medio Oriente					-	-	-	-	0,0	0,0
ET - Egitto					-	-	-	-	0,0	0,0
PAM - Paesi Africa Mediterranea			8	182	-	-	-	22,8	0,1	0,0
ZA - Sud-Africa Rep.					-	-	-	-	0,0	0,0
APF - Africa Altri Paesi					-	-	-	-	0,0	0,0
AUS - Australia	11	27	4	4	-63,6	-85,2	2,5	1,0	0,0	0,0
NZ - Nuova Zelanda					-	-	-	-	0,0	0,0
ALT - Altri Paesi	9	29	9	66	0,0	127,6	3,2	7,3	0,0	0,0
TOT. STRANIERI	27.021	265.350	24.680	245.660	-8,7	-7,4	9,8	10,0	91,7	46,4
TOT. ITALIANI	20.396	248.476	18.890	223.457	-7,4	-10,1	12,2	11,8		42,2
TOT. COMPLESSIVO	47.417	513.826	43.570	469.117	-8,1	-8,7	10,8	10,8		88,7

ERACLEA MARE

MAGGIO-SETTEMBRE 2007

TOTALE
ARRIVI
GENERALI

TOTALE GENERALE NAZIONALITA'	2006 arrivi	2006 presenze	2007 arrivi	2007 presenze	% +/- arrivi	% +/- presenze	2006 perm.media	2007 perm.media	% '07 su tot. Stranieri	% '07 su tot. Pres.
A - Austria	4.794	35.765	4.114	30.705	-14,2	-14,1	7,5	7,5	11,5	5,8
B - Belgio	343	3.683	355	2.929	3,5	-20,5	10,7	8,3	1,1	0,6
HR - Croazia-Serbia	2	10	10	62	400,0	520,0	5,0	6,2	0,0	0,0
DK - Danimarca	2.477	23.440	2.238	21.558	-9,6	-8,0	9,5	9,6	8,1	4,1
SF - Finlandia	56	349	57	350	1,8	0,3	6,2	6,1	0,1	0,1
F - Francia	437	3.357	527	3.755	20,6	11,9	7,7	7,1	1,4	0,7
D - Germania	11.745	112.759	10.181	94.786	-13,3	-15,9	9,6	9,3	35,4	17,9
GR - Grecia	-	-	-	-	-	-	-	-	0,0	0,0
EIR - Irlanda	217	2.461	378	3.998	74,2	62,5	11,3	10,6	1,5	0,8
IS - Islanda	-	-	-	-	-	-	-	-	0,0	0,0
L - Lussemburgo	15	65	13	133	-13,3	104,6	4,3	10,2	0,0	0,0
N - Norvegia	197	2.145	167	1.400	-15,2	-34,7	10,9	8,4	0,5	0,3
NL - Paesi Bassi	2.614	31.596	3.106	38.268	18,8	21,1	12,1	12,3	14,3	7,2
PL - Polonia	852	3.204	260	1.992	-69,5	-37,8	3,8	7,7	0,7	0,4
P - Portogallo	2	4	5	31	150,0	675,0	2,0	6,2	0,0	0,0
GB - Regno Unito	1.157	11.484	1.276	14.429	10,3	25,6	9,9	11,3	5,4	2,7
CZ - Repubblica Ceca	2.557	20.871	1.969	15.800	-23,0	-24,3	8,2	8,0	5,9	3,0
ROS - Russa Federazione	9	68	27	147	200,0	116,2	7,6	5,4	0,1	0,0
SK - Repubblica Slovacca	880	7.575	870	7.599	-1,1	0,3	8,6	8,7	2,8	1,4
SLO - Slovenia	100	1.117	39	205	-61,0	-81,6	11,2	5,3	0,1	0,0
E - Spagna	50	136	28	95	-44,0	-30,1	2,7	3,4	0,0	0,0
S - Svezia	122	982	91	470	-25,4	-52,1	8,0	5,2	0,2	0,1
CH - Svizzera e Liechtenstein	1.877	18.642	1.851	17.385	-1,4	-6,7	9,9	9,4	6,5	3,3
TR - Turchia	-	-	9	18	-	-	-	2,0	0,0	0,0
CY - Cipro	-	-	-	-	-	-	-	-	0,0	0,0
M - Malta	-	-	-	-	-	-	-	-	0,0	0,0
H - Ungheria	1.188	8.948	1.112	8.668	-6,4	-3,1	7,5	7,8	3,2	1,6
EUR - Altri Paesi Europei	221	1.606	266	1.691	20,4	5,3	7,3	6,4	0,6	0,3
CDN - Canada	18	131	34	86	88,9	-34,4	7,3	2,5	0,0	0,0
USA - Stati Uniti d'America	636	1.563	135	386	-78,8	-75,3	2,5	2,9	0,1	0,1
MEX - Messico	-	-	-	-	-	-	-	-	0,0	0,0
YV - Venezuela	3	21	3	24	0,0	14,3	7,0	8,0	0,0	0,0
BR - Brasile	3	30	4	8	33,3	-73,3	10,0	2,0	0,0	0,0
RA - Argentina	5	15	-	-	-100,0	-100,0	3,0	-	0,0	0,0
AAL - Altri Paesi America Latina	4	28	1	3	-75,0	-89,3	7,0	3,0	0,0	0,0
RC - Cina	-	-	15	123	-	-	-	8,2	0,0	0,0
J - Giappone	-	-	6	14	-	-	-	2,3	0,0	0,0
IND - India	6	18	-	-	-100,0	-100,0	3,0	-	0,0	0,0
KR - Corea del Sud	-	-	-	-	-	-	-	-	0,0	0,0
APA - Altri Paesi dell'Asia	-	-	1	2	-	-	-	2,0	0,0	0,0
IL - Israele	-	-	1	6	-	-	-	6,0	0,0	0,0
AMO - Altri Paesi Medio Oriente	4	12	-	-	-100,0	-100,0	3,0	-	0,0	0,0
ET - Egitto	-	-	2	188	-	-	-	94,0	0,1	0,0
PAM - Paesi Africa Mediterranea	-	-	15	241	-	-	-	16,1	0,1	0,0
ZA - Sud-Africa Rep.	-	-	-	-	-	-	-	-	0,0	0,0
APF - Africa Altri Paesi	-	-	1	6	-	-	-	6,0	0,0	0,0
AUS - Australia	11	27	8	12	-27,3	-55,6	2,5	1,5	0,0	0,0
NZ - Nuova Zelanda	-	-	3	101	-	-	-	33,7	0,0	0,0
ALT - Altri Paesi	11	38	13	91	18,2	139,5	3,5	7,0	0,0	0,0
TOT. STRANIERI	32.613	292.150	29.191	267.765	-10,5	-8,3	9,0	9,2	100,0	50,6
TOT. ITALIANI	26.968	282.277	26.243	261.377	-2,7	-7,4	10,5	10,0		49,4
TOT. COMPLESSIVO	59.581	574.427	55.434	529.142	-7,0	-7,9	9,6	9,5		100,0

MAGGIO-SETTEMBRE
ARRIVI
GENERALI

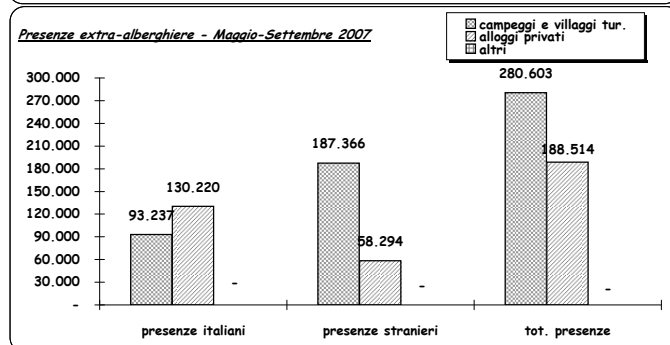
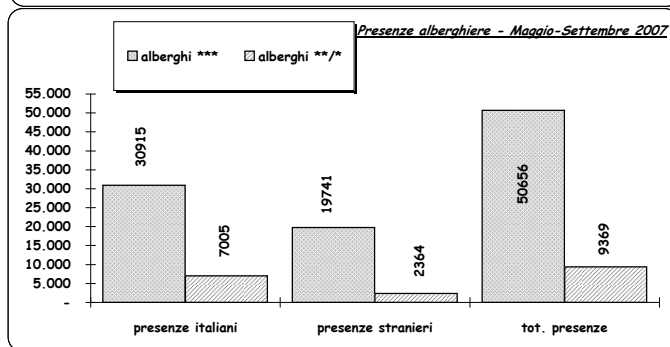
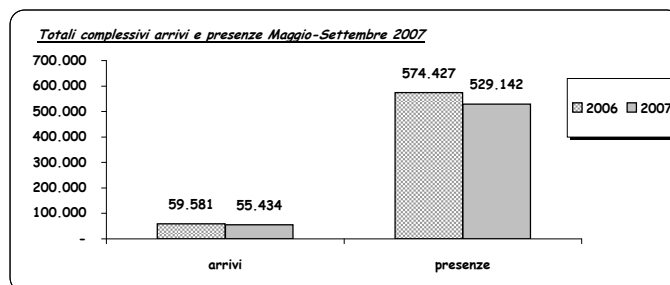
Anno	arrivi	presenze
2006	59.581	574.427
2007	55.434	529.142

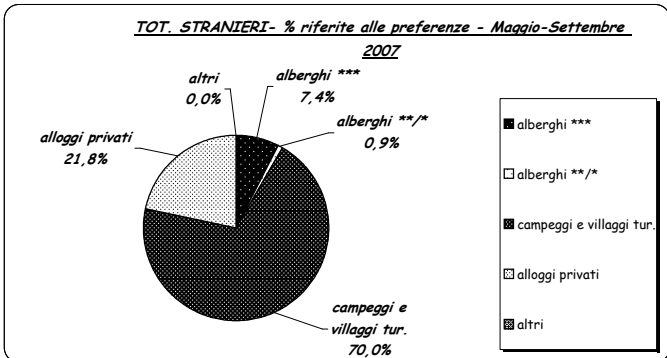
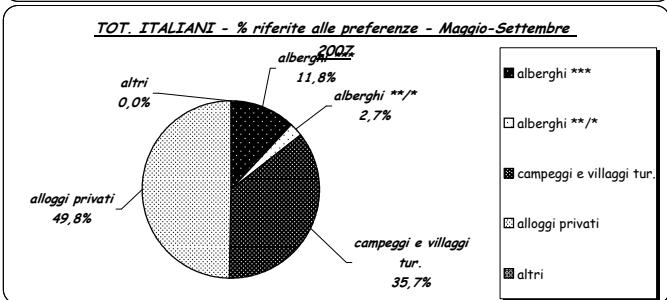
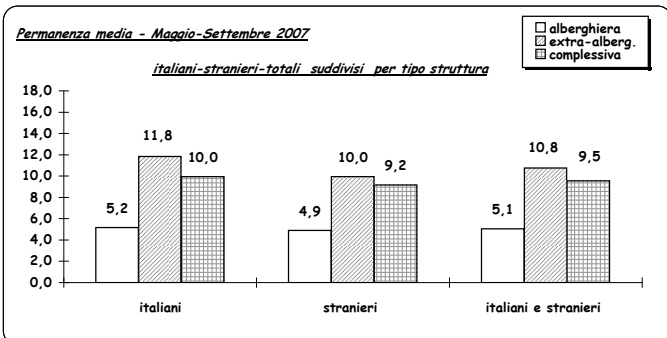
italiani	presenze italiani	% italiani
alberghi ***	30.915	11,8
alberghi **/*	7.005	2,7
campeggi e villaggi tur.	93.237	35,7
alloggi privati	130.220	49,8
altri	-	0,0

stranieri	presenze stranieri	% stranieri
alberghi ***	19.741	7,4
alberghi **/*	2.364	0,9
campeggi e villaggi tur.	187.366	70,0
alloggi privati	58.294	21,8
altri	-	0,0

	presenze italiani	presenze stranieri	tot. presenze
alberghi ***	30.915	19.741	50.656
alberghi **/*	7.005	2.364	9.369
campeggi e villaggi tur.	93.237	187.366	280.603
alloggi privati	130.220	58.294	188.514
altri	-	-	-

	italiani	stranieri	italiani e stranieri
alberghiera	5,2	4,9	5,1
extra-alberg.	11,8	10,0	10,8
complessiva	10,0	9,2	9,5





relaz

movimento turistico	2006	2007	% di variazione
arrivi	59.581	55.434	-7,0
presenze	574.427	529.142	-7,9

permanenza media	2006	2007	2006	2007	2006	2007
	alberghiera	alberghiera	extra-alberg.	extra-alberg.	complessiva	complessiva
italiani	5,1	5,2	12,2	11,8	10,5	10,0
stranieri	4,8	4,9	9,8	10,0	9,0	9,2
italiani e stranieri	5,0	5,1	10,8	10,8	9,6	9,5

tipologia	presenze italiani	% italiani	presenze stranieri	% stranieri	tot. presenze
alberghi ***	30.915	5,8	19.741	3,7	50.656
alberghi **/*	7.005	1,3	2.364	0,4	9.369
TOT. ALBERGHI	37.920	7,2	22.105	4,2	60.025
campeggi e villaggi tur.	93.237	17,6	187.366	35,4	280.603
alloggi privati	130.220	24,6	58.294	11,0	188.514
altri	-	0,0	-	0,0	-
TOT. EXTRA-ALBERG.	223.457	42,2	245.660	46,4	469.117
TOTALE GENERALE	261.377	49,4	267.765	50,6	529.142